





LEGENDA:

-  nawierzchnia jezdni z mieszanki mineralno - bitumicznej
-  nawierzchnia chodników z kostki brukowej betonowej
-  istniejące nawierzchnie jezdni
-  zakres opracowania